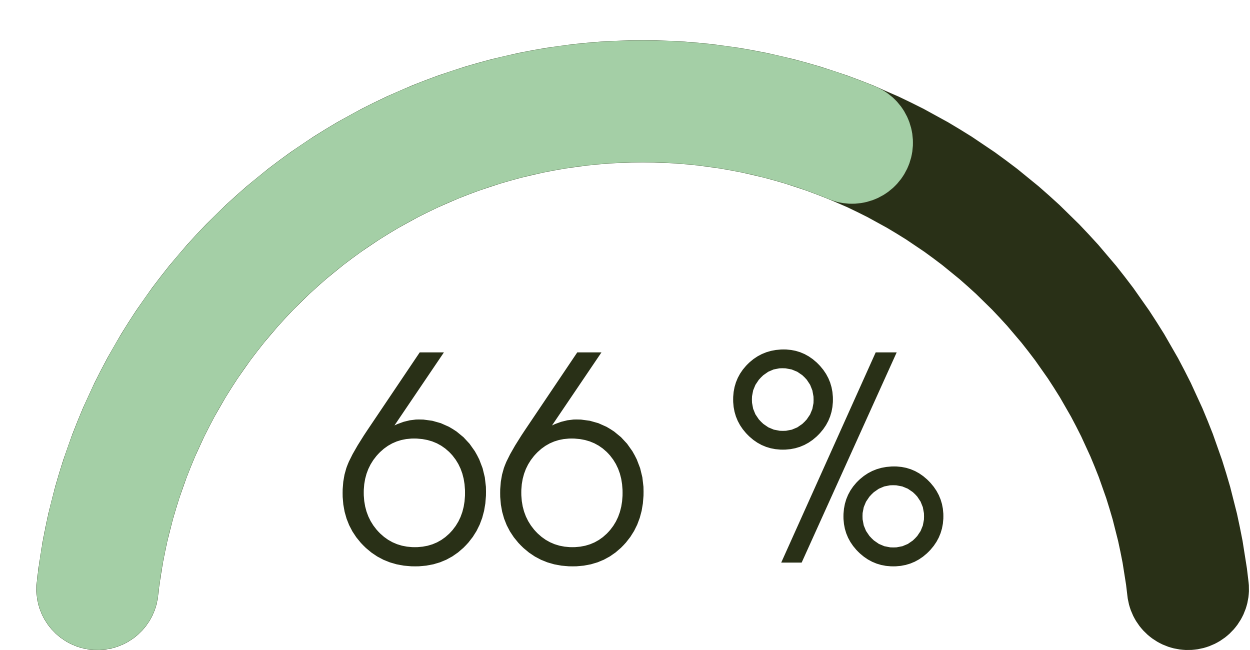


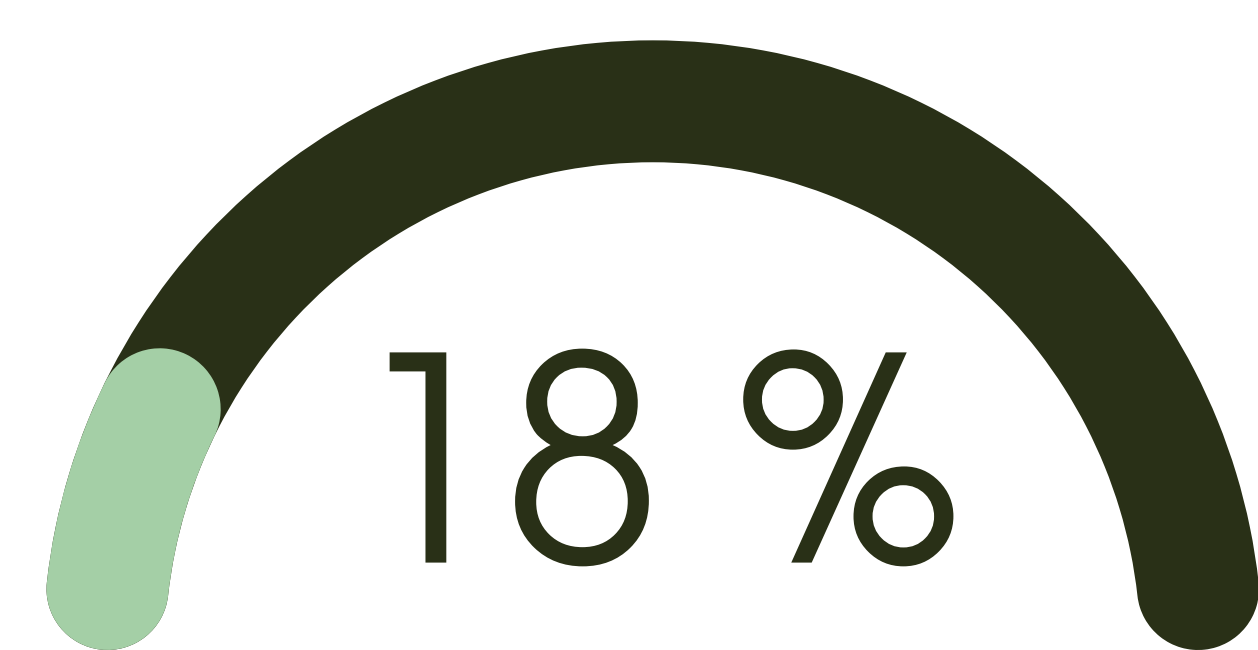
VENTE PAR TYPE DE PRODUIT

BOIS D'ŒUVRE



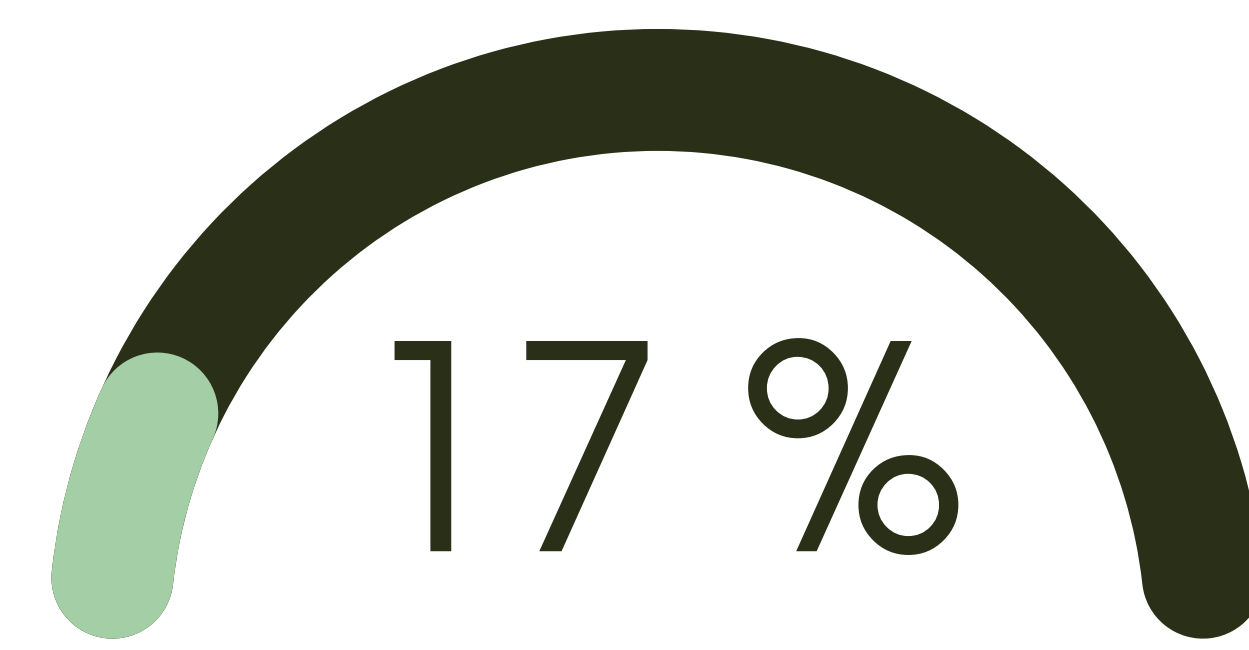
ÉBÉNISTERIE,
CHARPENTE, MENUISERIE,
TONNELLERIE

BOIS D'INDUSTRIE



PANNEAUX
DE PARTICULES,
PAPIER

BOIS ENERGIE



BOIS DE CHAUFFAGE,
BÛCHE OU PLAQUETTE
FORESTIÈRE


61 310 m³

**volume de bois
vendu**



89%

du volume de bois d'œuvre sont vendus
à des scieurs situés, en moyenne,
à moins de 150 km des forêts



+600 FOYERS

pourraient être chauffés grâce
au bois récolté chaque année
par France Valley

VENTES DE BOIS D'ŒUVRE PAR ESSENCE



33%

D'ÉPICEA COMMUN
13 132 m³



18%

DE DOUGLAS
7 111 m³



17%

DE CHÊNE
6 899 m³



17%

DE SAPIN PECTINÉ
6 917 m³

40 194 m³
de ventes au total dont

81%

DE RÉSINEUX



19%

DE FEUILLUS



ANALYSE STOCKAGE DE TEQ CO₂ DANS LES MATÉRIAUX BOIS

22 283* TEQ CO₂

carbone stocké dans les matériaux bois après transformation

* Cette quantité de carbone repose sur la transformation en bois d'œuvre et bois d'industrie. Elle est établie sur la méthodologie de l'ADEME. Ce chiffre ne tient pas compte de l'effet de substitution, à savoir le recours à des produits issus du bois plutôt que des produits ayant une empreinte carbone (ciment, acier...).