

# SAS France Valley Foncière Europe

au 31 mars 2024 - Source France Valley

Exemple d'investissement déjà réalisé.  
Ne constitue pas un engagement quant aux futures acquisitions.

Forêt de Skogen et Maryd (Suède)

## Chiffres-clés au 31/03/2024

**60 M€**

**5 209**

hectares sous gestion

**81,5 %**

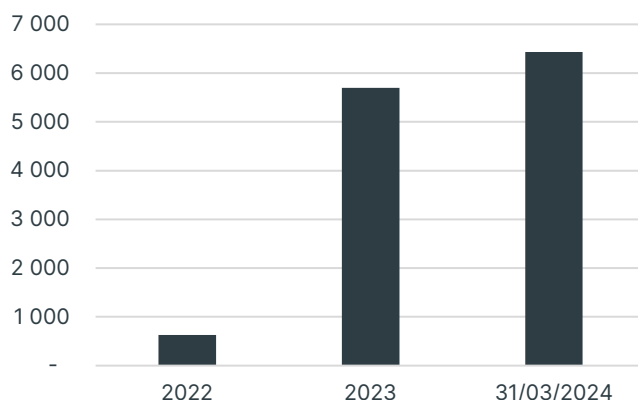
Taux d'investissement  
en forêt

**47**

forêts



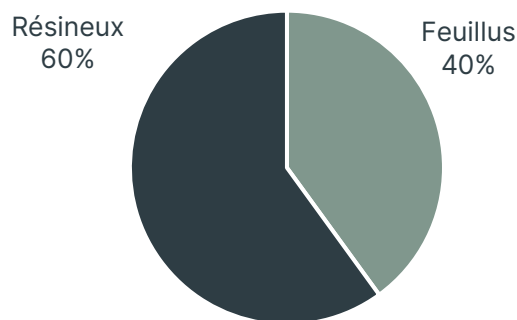
## Surface totale gérée en hectares



## Répartition du fonds en valeur



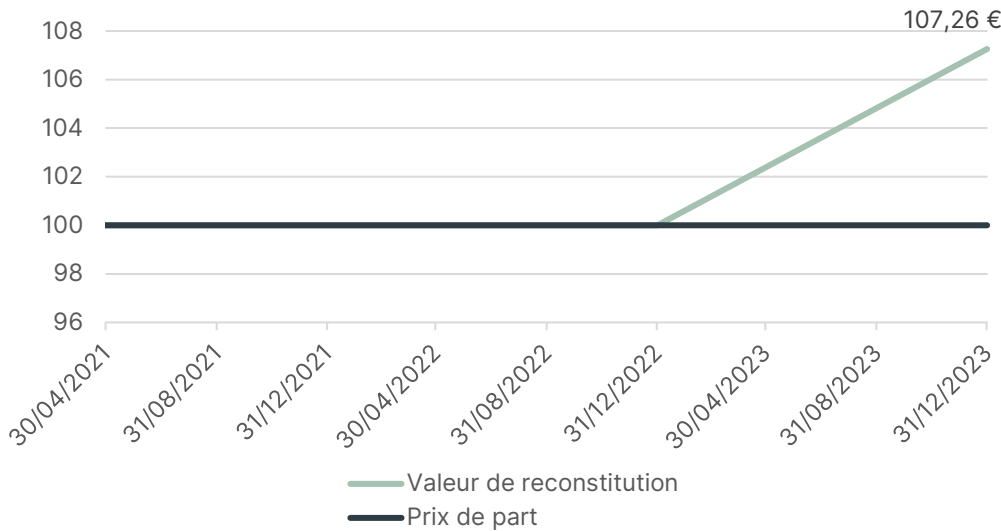
## Répartition par essence



**Document à caractère promotionnel.  
Les performances passées ne préjugent  
pas des performances futures.**

FRANCE VALLEY Société de Gestion de Portefeuille agréée  
par l'AMF sous le numéro GP-14000035  
SAS à Directoire à capital variable  
au capital minimum de 250.000€  
56 avenue Victor Hugo 75116 Paris  
RCS Paris 797 547 288  
associés@france-valley.com - [www.francevalley.com](http://www.francevalley.com)

# Evolution des prix de part et des valeurs de reconstitution de la SAS France Valley Foncière Europe



## Les performances passées ne préjugent pas des performances futures.

Le prix de la part est déterminé par la Société de gestion.

La prochaine Assemblée Générale proposera aux Actionnaires de voter pour la capitalisation des revenus.

## CARACTÉRISTIQUES DU FONDS

Date de création :	28/05/2021
Commission de souscription (incluse dans le prix de souscription) :	10 % HT, 12 % TTC
Commission de gestion :	0,5 % HT, 0,6 % TTC
Commission de transaction :	5 % HT, 6 % TTC

## CHIFFRES CLÉS AU 31/03/2024

Prix de souscription	100 €
Valeur de retrait	90 €
Valeur de reconstitution	107,26 €
Nombre d'actionnaires	220
Capitalisation	60 516 600 €
Parts en attente de retrait	0
Endettement	0 %

## PROFIL DE RISQUE



## RISQUES ASSOCIES

Le fonds est ouvert aux investisseurs professionnels et non professionnels. L'investissement concerne la souscription de parts ou d'actions d'un placement collectif et non d'un actif sous-jacent.

**L'investissement dans les Actions de la SAS France Valley Foncière Europe** est réservé aux personnes susceptibles par leur connaissance et leur souci de diversification des placements financiers de prendre en compte les particularités de cette forme d'investissement. Cet investissement présente un certain nombre de risques, dont notamment les risques suivants :

**Risque de perte en capital** : la SAS n'offre pas de garantie en capital ; ce type d'activité connaîtra les évolutions et aléas du marché de la sylviculture.

**Risques d'exploitation et sur les revenus** : exposition à un risque de perte, lié notamment à la variation de la production en qualité, en volume et en valeur, le prix du bois n'étant pas constant dans le temps. En outre, l'exploitation forestière est soumise aux aléas climatiques tels que les tempêtes, le gel, la grêle, les incendies et, de manière générale, les catastrophes naturelles ainsi que les risques phytosanitaires. La SAS est également exposée à un risque de perte de marché et risque de mévente du produit des coupes de bois, lesquels peuvent dégrader les revenus.

**Risque de liquidité** : la liquidité est fonction des demandes de souscription ou d'acquisition de parts enregistrées par la Société de Gestion. Aucune garantie ne peut être apportée sur le délai de revente des parts ou sur le prix de cession. Une demande de souscription est nécessaire pour compenser une demande de sortie. Il n'existe pas de marché secondaire.